

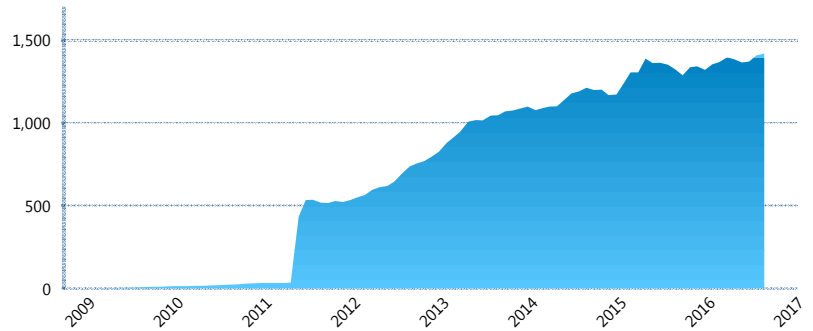
I. INFORMACIÓN FINANCIERA

I) Detalles del Fondo

Detalles del Fondo	
Razón Social	Multifondo de Previsión 2 XXI Banorte Slefore, S.A. de C.V.
Inicio de Operaciones	16/02/2009
Tipo de Fondo	Previsión Social
Clave Bolsa	XXINTEB
Activos Administrados *	1,420
ISIN	MX54XX0B0027
Comisión Anual	1.01%
Administrador	Afore XXI Banorte, S.A. de C.V.
Director General	Lic. Francisco Tonatiuh Rodríguez Gómez
Presidente del Consejo	C. Fernando Solís Soberón

Activos Administrados *

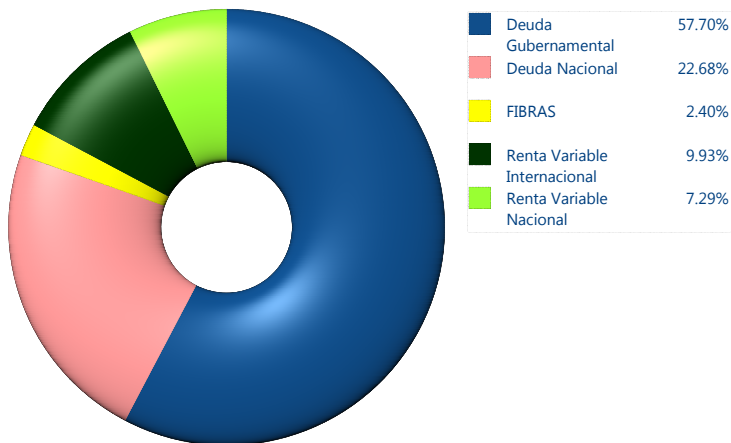
\$1,420



*Cifras en millones de pesos

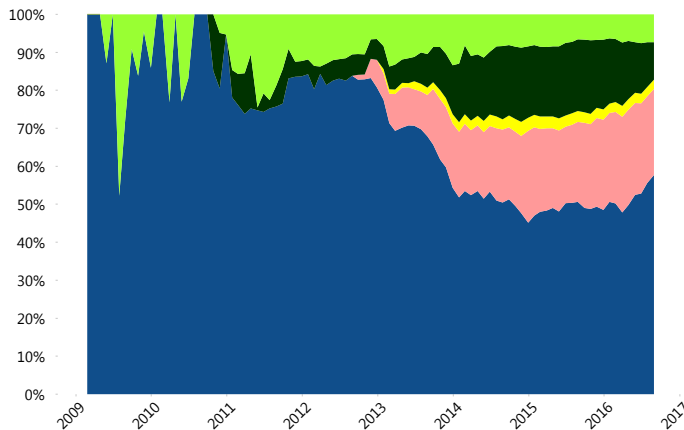
Contiene el efecto de fusiones, cortes transversales y transferencias por edad. Para mayor información consultar: <http://www.consar.gob.mx/gobmx/Aplicativo/Factsheets/EC/ECSAR.pdf>

II) Inversiones



Tipo de Instrumento		XXI-Banorte (...)	Sistema Adicional...
Renta Variable Nacional	Renta Variable Nacional	7.29%	4.14%
	Total	7.29%	4.14%
Renta Variable Internacional	Renta Variable Internacional	9.93%	7.33%
	Total	9.93%	7.33%
Mercancías	Mercancías	0.00%	0.02%
	Total	0.00%	0.02%
FIBRAS	FIBRAS	2.40%	1.25%
	Total	2.40%	1.25%
Estructurado	Estructurados	0.00%	0.04%
	Total	0.00%	0.04%
Deuda Nacional	Alimentos	0.32%	0.29%
	Automotriz	0.00%	0.11%
	Banca de Desarrollo	5.71%	2.03%
	Bancario	1.20%	1.39%
	Bebidas	0.00%	0.03%
	Cemento	0.00%	0.01%
	Centros Comerciales	0.00%	0.00%
	Consumo	0.00%	0.25%
	Empresas Productivas del Estado	6.08%	3.49%
	Estados	0.63%	1.88%
	Europesos	1.55%	0.79%
	Grupos Industriales	0.00%	0.07%
	Infraestructura	1.88%	1.76%
	Otros	0.83%	0.57%
	Papel	0.00%	0.01%
	Serv. Financieros	0.12%	0.04%
	Telecom	0.50%	0.35%
Transporte	0.00%	0.01%	
Vivienda	3.85%	2.28%	
Total	22.68%	15.36%	
Deuda Internacional	Deuda Internacional	0.00%	0.01%
	Total	0.00%	0.01%
Deuda Gubernamental	BONDES	5.37%	17.82%
	BONOS	21.89%	18.42%
	BPA182	0.00%	0.54%
	BPAS	0.00%	1.15%
	BPAT	0.00%	0.49%
	CBIC	0.00%	0.13%
	CETES	3.18%	10.81%
	REPORTO	2.31%	3.19%
	UDIBONO	24.96%	19.16%
	UMS	0.00%	0.13%
Total	57.70%	71.86%	
Total	100.00%	100.00%	

Evolución de Inversiones



**Considera las inversiones de todo el grupo de SIEFORES Adicionales
Cifras al cierre de agosto de 2016

III) Desempeño

Rendimiento Bolsa

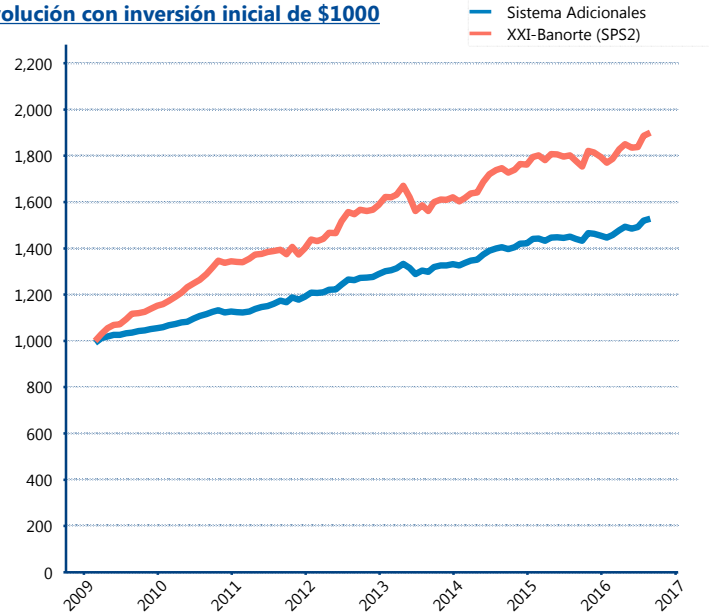
Tipo	XXI-Banorte (SPS2)	Sistema Adicionales
1 año	6.51%	5.80%
2 años	4.16%	4.16%
3 años	6.55%	5.42%
5 años	6.25%	5.32%

Indicador de Rendimiento Neto

N/A

Promedio Simple	%
Promedio Ponderado	%

Evolución con inversión inicial de \$1000



Construido con el precio de la Siefore registrado en la Bolsa Mexicana de Valores

IV) Medidas de sensibilidad y riesgos

Evolución del Plazo Promedio Ponderado

